
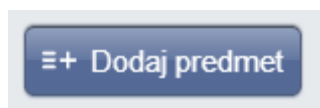


# DODAVANJA DOPUNSKE I DODATNE NASTAVE

## UPUTE ZA RAZREDNIKE



Odabrati opciju Dodaj predmet



U prozoru za dodavanje predmeta potrebno je odabrati predmet iz kojeg se održava dodatna ili dopunska nastava.

Kao status predmeta odabrati **(dodatna nastava)** ili **(dopunska nastava)** a pri dnu prozora '*Dodaj svim učenicima*' odabrati **NE**

**Dodavanje predmeta u razred** Zatvori

Predmet:	Hrvatski jezik	*
Smjer:	Osnovna škola - redovni program	✓ *
Vrsta:	(dopunska nastava)	*
Strani jezik?	--- nije strani jezik ---	
Predmet se održava:	cijela godina	*
Planirani sati prvo polug. / ukupno:	15 / 35	*
Dodaj predmet svim učenicima:	<input type="button" value="Da"/> <input checked="" type="button" value="Ne"/>	

Na ovaj je način potrebno dodati sve predmete iz kojih se održava dodatna ili dopunska nastava u razrednom odjelu.

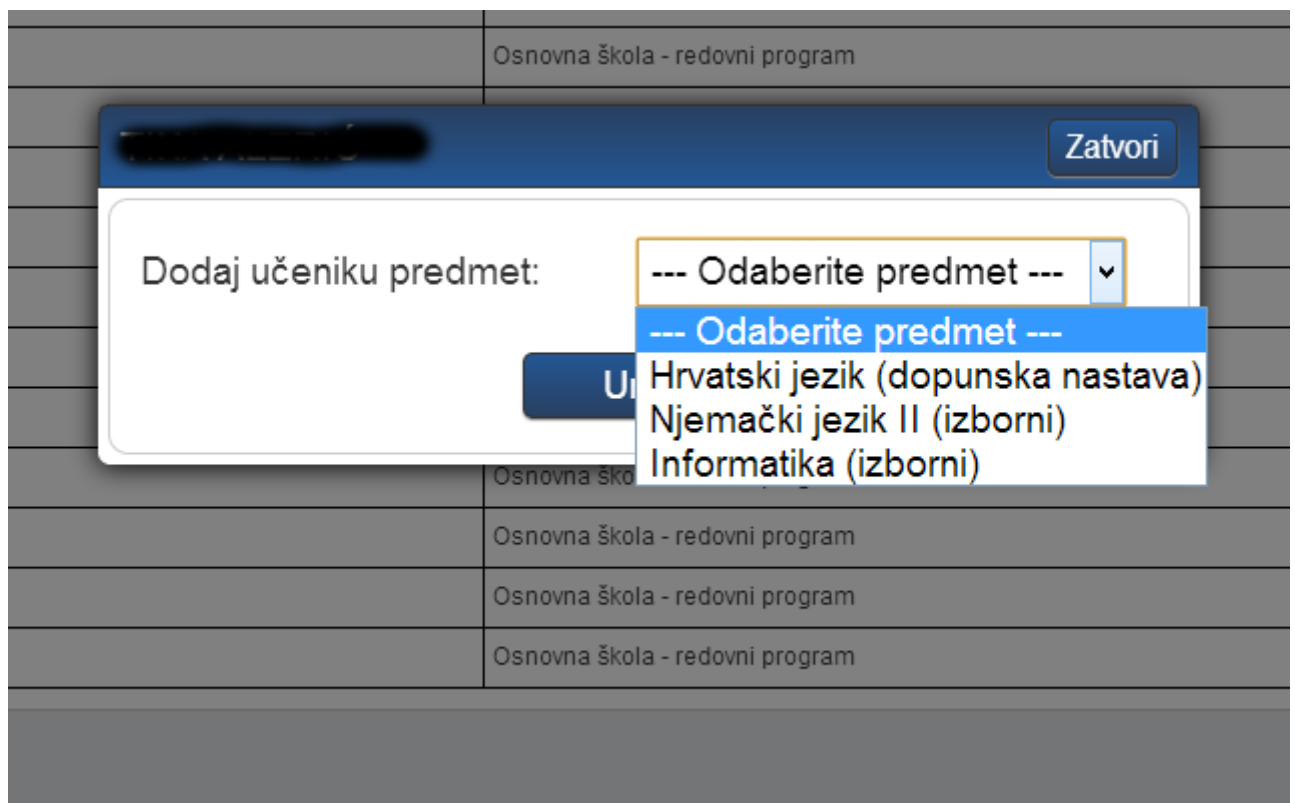
Nakon toga u administraciji učenika:



odabrati jednog po jednog učenika s popisa koji ide na dodatnu ili dopunsku nastavu, pa u padajućem izborniku:



U prozoru koji se otvori odabrati predmet (izborna, dodatna, dopunska) koji učenik pohađa:



Na sljedećeg učenika se prelazi strelicama u gornjem lijevom dijelu ekrana (uz ime učenika).

## EVIDENCIJA DOPUNSKE I DODATNE NASTAVE

Predmete dodatne i dopunske nastave možete unijeti u razred i pridružiti učenicima. Predmet se kao takav, niti eventualne ocjene, ne prenosi u eMaticu na popis predmeta, već samo na popis dodatne odnosno dopunske nastave u kartici "Predmeti i ispiti", što se ne ispisuje na svjedodžbi.

Dakle, mogućnost unosa ocjena postoji ako je želite koristiti, ali te ocjene ne ulaze u prosjek u e-Dnevniku niti se prenose u eMaticu.

Učenike koji samo privremeno pohađaju dopunsku ili dodatnu nastavu uskoro ćete moći staviti u status pasivno unutar te dopunske ili dodatne nastave jednom kada je prestanu pohađati.

Izostanke također možete upisivati no oni se ne pribrajaju ukupnim izostancima učenika i neće se pojavljivati u izvještajima.

Pojašnjenje i odgovor je dala Služba za korisnike CARNeta.